

Performance schématisée de vos résultats

Labo 369073

Diabetes

Lot 33790

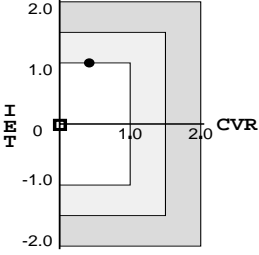
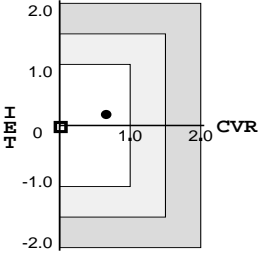


LABORATOIRE MAISON BLANCHE  
M. BOCCARA TECHNIQUE  
176 AV DE PARIS  
92320 CHATILLON

Mois de: 07.2010  
Date de péremption: 30.04.2012  
Imprimé le: 15.08.2010  
Page 1

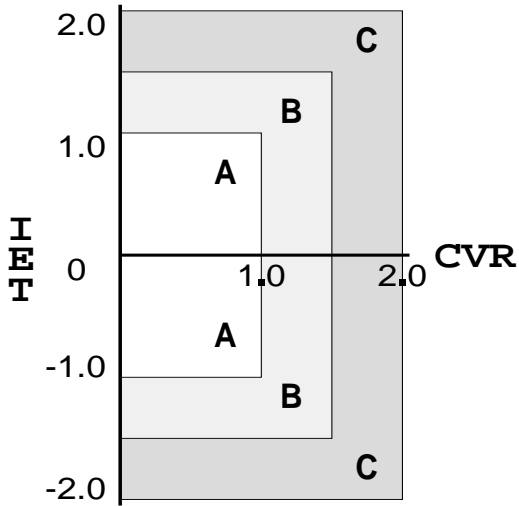


Ce rapport, courtoisie de Bio-Rad Laboratories, est produit avec les données des participants. Nous n'endossons aucune méthode ou constituant rapporté. Pour des informations sur les constituants et la stabilité utilisez la notice de la trousse. Ces rapports statistiques interlaboratoires ne peuvent être utilisés sans le consentement écrit de Bio-Rad Laboratories.

Niveau	<p>Hémoglobine A1c (NGSP) HPLC Bio-Rad VARIANT II Réactif dédié %</p> <table border="0"> <tr> <td></td> <td>● Pairs</td> <td>□ Méthode</td> </tr> <tr> <td>IET:</td> <td>1,00</td> <td>-0,02</td> </tr> <tr> <td>CVR:</td> <td>0,4</td> <td>0,0</td> </tr> <tr> <td>Nb. Labos:</td> <td>49</td> <td>297</td> </tr> <tr> <td>Nb. Points:</td> <td>1582</td> <td>8987</td> </tr> </table> 		● Pairs	□ Méthode	IET:	1,00	-0,02	CVR:	0,4	0,0	Nb. Labos:	49	297	Nb. Points:	1582	8987	
	● Pairs	□ Méthode															
IET:	1,00	-0,02															
CVR:	0,4	0,0															
Nb. Labos:	49	297															
Nb. Points:	1582	8987															
Niveau	<table border="0"> <tr> <td></td> <td>● Pairs</td> <td>□ Méthode</td> </tr> <tr> <td>IET:</td> <td>0,18</td> <td>-0,03</td> </tr> <tr> <td>CVR:</td> <td>0,7</td> <td>0,0</td> </tr> <tr> <td>Nb. Labos:</td> <td>49</td> <td>298</td> </tr> <tr> <td>Nb. Points:</td> <td>1560</td> <td>8954</td> </tr> </table> 		● Pairs	□ Méthode	IET:	0,18	-0,03	CVR:	0,7	0,0	Nb. Labos:	49	298	Nb. Points:	1560	8954	
	● Pairs	□ Méthode															
IET:	0,18	-0,03															
CVR:	0,7	0,0															
Nb. Labos:	49	298															
Nb. Points:	1560	8954															

## Suggestion d'interprétation

L'interprétation suivante n'est donnée qu'à titre indicatif. Chaque laboratoire procèdera à une éventuelle action corrective de l'exactitude et/ou de la précision.



**A** Bonne Performance.

**B** Performance moyenne qui demande une investigation de l'exactitude ou de la précision du test.

**C** Mauvaise Performance – Une action corrective peut être nécessaire.

- Résultante de l' IET et du CVR de votre test par rapport à votre groupe des pairs.
- Résultante de l' IET et du CVR de votre test par rapport au groupe des laboratoires utilisant la même méthode.

**Note:** Le IET est une estimation statistique de l'exactitude d'un test.

**Note:** Le CVR est une estimation statistique de la reproductibilité d'un test.

Action Corrective \_\_\_\_\_

---



---



---



---



---



---



---



---



---



---

Effectué par: \_\_\_\_\_

Mois de: \_\_\_\_\_